

# ARKAB DUO

## DESRIPTIF

- Encastré d'accentuation orientable par double cardan
- Modèle 2 sources
- Inclinaison  $\pm 40^\circ$  sur chaque axe
- Dissipateur passif en aluminium injecté
- Driver(s) électronique(s) déporté(s)
- Réflecteur haut rendement en aluminium métallisé à facettes
- Protection du bloc optique par un verre clair trempé
- Montage sans outil pour plafond d'épaisseur 1 à 30mm
- Finition peinture poudre polyester



Concessions automobiles



Petites et moyennes surfaces



Boutiques Vitrines



Restaurants



Cafés



LES +

Finition soignée

Compacité

Qualité de lumière

## CARACTÉRISTIQUES TECHNIQUES

960°	IP20	IRC 90	RG1	50000 h.	(L80B10)
------	------	--------	-----	----------	----------

## OPTIONS STANDARDS

Puissances :

2x 15W 20W 28W 36W

Faisceaux :

SPOT	MED	FLOOD	WFL
16°	23°	37°	60°

T° de couleur :

3000 K 4000 K

Finitions standards :



## FLUX

Puissance nominale (Puissance réelle)	IRC	Temp. de couleur	Flux sortant (à T° ambiante 25° C)	Efficacité lumineuse
2 X 15W	90	3000 - 4000 K	1504 - 1526 lm	107 - 109 lm/W
2 X 20W			2027 - 2060 lm	107 - 109 lm/W
2 X 28W			2649 - 2692 lm	98 - 100 lm/W
2 X 36W			3346 - 3395 lm	93 - 94 lm/W

## RÉFÉRENCES (REMPLENER PAR LES CODES TEINTE ET FAISCEAU)

Puissance	Code	Teinte	Code	Faisceau	Code
2 x 15W	A60589	••		Spot	• 1
2 x 20W	A60603	••	930	Medium	• 2
2 x 28W	Nous consulter		940	Flood	• 3
2 x 36W	A60590	••		Wide-Flood	• 4

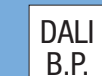
## OPTIONS SPÉCIFIQUES

• LED spécifique :



Boucherie Poissonnerie Boulangerie 3000K

• Gradation :




• Finition RAL :

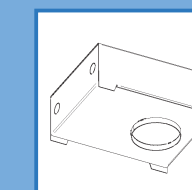


## ACCESSOIRES


• Accessoires de montage



• Réservation béton



• Grille nid d'abeille



## SCHEMA

