

KARAKOL

DESRIPTIF

- Encastré extractible à LED COB
- Orientation : 350° sur l'axe vertical / 0-75° en extraction
- Dissipateur passif en aluminium injecté
- Appareillage déporté
- Réflecteur haut rendement en aluminium métallisé à facettes
- Protection du bloc optique par un verre clair trempé
- Finition peinture poudre polyester
- Dispositif de préhension pour l'extraction
- Maintien en position par friction (ni vis ni cran)
- Montage sans outil par ressorts anti-écrasement pour plafond d'épaisseur 1 à 30 mm



Concessions automobiles Petites et moyennes surfaces Boutiques Vitrines Grandes surfaces Pharmacie



LES +
 Personnalisable
 Rendement très élevé
 Lumière haute qualité

CARACTÉRISTIQUES TECHNIQUES

96°	IP 20	IRC 90	RG 1	50000 h.	(L80B10)
-----	-------	--------	------	----------	----------

OPTIONS STANDARDS

Puissances :

36W 42W 55W 65W

Faisceaux :

SPOT	MED	FLOOD	WFL
18°	34°	60°	90°

T° de couleur :

3000 K 4000 K

Finitions standards :



FLUX

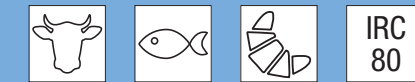
Puissance nominale (Puissance réelle)	IRC	Temp. de couleur	Flux sortant (à T° ambiante 25° C)	Efficacité lumineuse
36W	90	3000 - 4000 K	3270 - 3320 lm	91 - 92 lm/W
42W			3690 - 3750 lm	88 - 89 lm/W
55W			4730 - 4785 lm	86 - 87 lm/W
65W			5460 - 5525 lm	84 - 85 lm/W

RÉFÉRENCES (REMPLENER PAR LES CODES TEINTE ET FAISCEAU)

Puissance	Code	Teinte	Code	Faisceau	Code
36W	A60562	••		Spot	• 1
42W	A60563	••	930	Medium	• 2
55W	A60564	••	940	Flood	• 3
65W	A60565	••		Wide-Flood	• 4

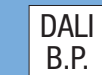
OPTIONS SPÉCIFIQUES

• LED spécifique :



Boucherie Poissonnerie Boulangerie

• Gradation :




• Finition RAL :

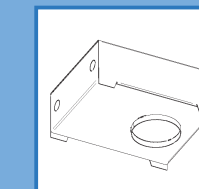


ACCESSOIRES

• Accessoires de montage



• Réservation béton



SCHEMA

